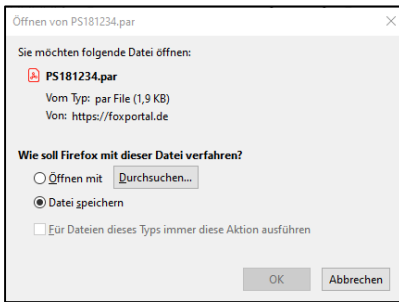


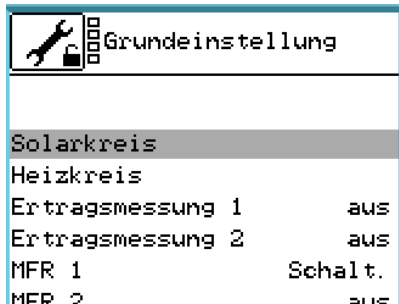
Parametersatz auf Regler spielen



- Legen Sie zunächst die **Speicherkarte** des Reglers in Ihren **PC** ein
- Wählen Sie **online** den gewünschten **Parametersatz** aus und speichern Sie diesen auf der Speicherkarte ab
- Wählen Sie als **Speicherort** den Ordner „save“ aus (existiert dieser noch nicht auf ihrer Speicherkarte, müssen Sie diesen zuerst erstellen!)

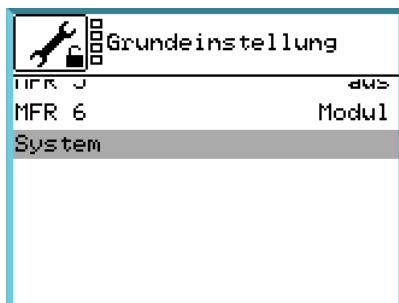
Website

Regler



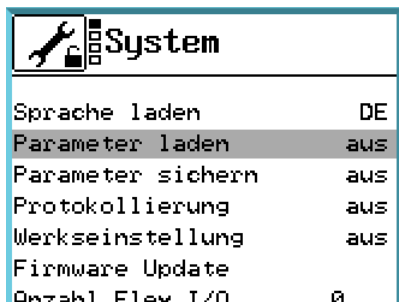
1. Grundeinstellungs-Menü öffnen via Dreitastendruck

Drücken Sie 3 der 4 Navigationspfeile gleichzeitig



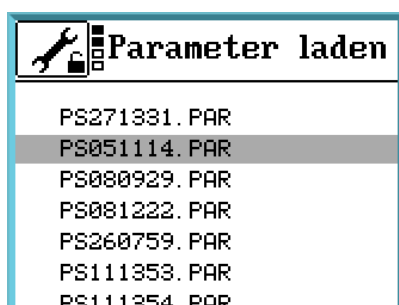
2. Menü-Punkt „System“ auswählen

Eingabe durch Pfeil nach rechts bestätigen



3. „Parameter laden“ auswählen

Eingabe durch Pfeil nach rechts bestätigen



4. Parametersatz auswählen

Wählen Sie den gewünschten Parametersatz auf Ihrer SD-Karte aus und bestätigen Sie abschließend durch **2x Betätigen des Pfeil nach rechts**

